



ФЕДЕРАЛЬНАЯ СЛУЖБА
ГОСУДАРСТВЕННОЙ СТАТИСТИКИ

ФИНАНСОВОЕ СОСТОЯНИЕ ОРГАНИЗАЦИЙ КУРСКОЙ ОБЛАСТИ



в 2022 году



ФЕДЕРАЛЬНАЯ СЛУЖБА
ГОСУДАРСТВЕННОЙ СТАТИСТИКИ

Финансовое состояние организаций Курской области

в 2022 году

- 01 САЛЬДИРОВАННЫЙ ФИНАНСОВЫЙ РЕЗУЛЬТАТ ОРГАНИЗАЦИЙ
- 02 СТРУКТУРА ПРОСРОЧЕННОЙ КРЕДИТОРСКОЙ ЗАДОЛЖЕННОСТИ ОРГАНИЗАЦИЙ
- 03 ВЫРУЧКА ОТ ПРОДАЖИ ТОВАРОВ, ПРОДУКЦИИ, РАБОТ, УСЛУГ
- 04 АКТИВЫ ОРГАНИЗАЦИЙ

Ежеквартально





САЛЬДИРОВАННЫЙ ФИНАНСОВЫЙ РЕЗУЛЬТАТ ОРГАНИЗАЦИЙ*

В % К СООТВЕТСТВУЮЩЕМУ ПЕРИОДУ ПРЕДЫДУЩЕГО ГОДА

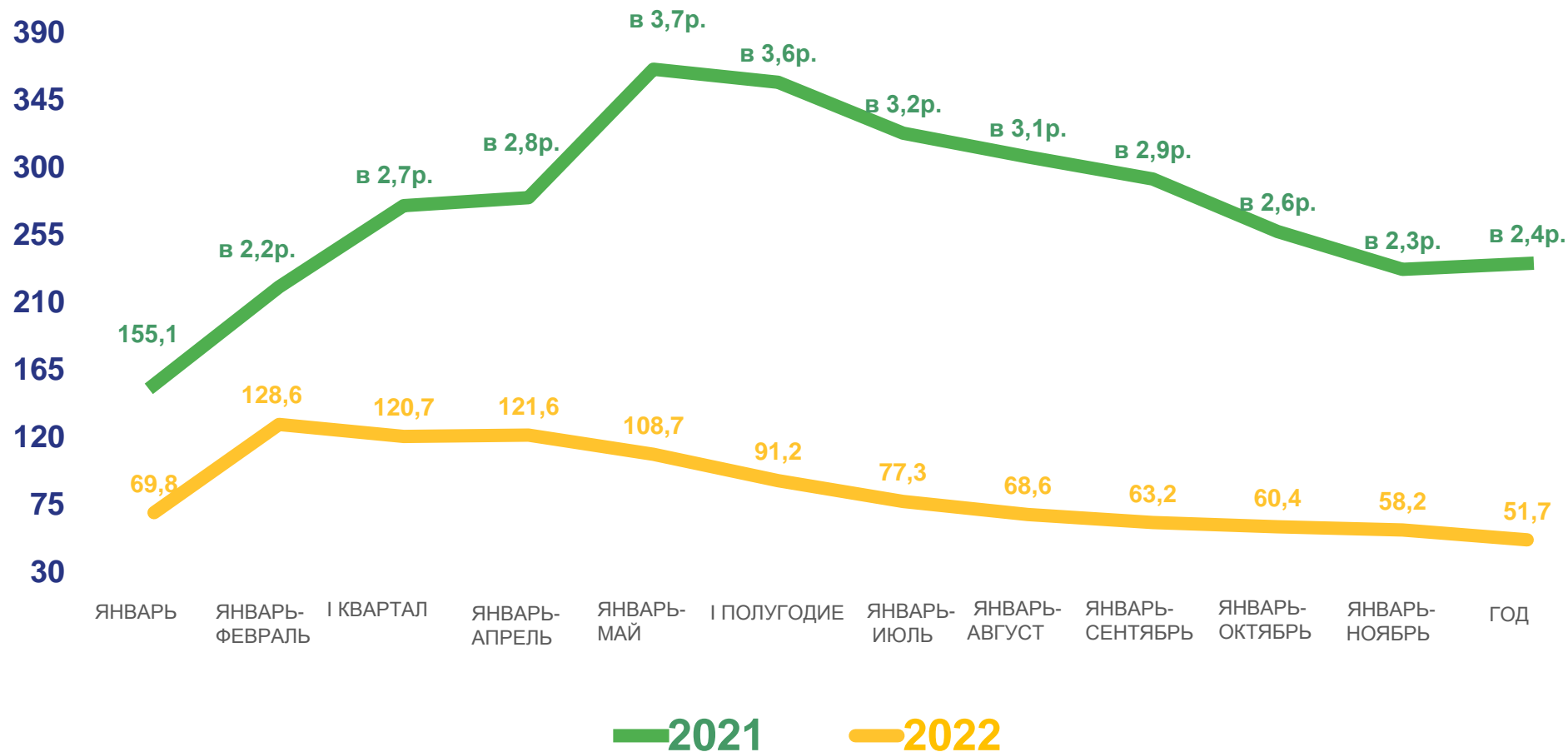
2022 год

119 053,5

МЛН РУБЛЕЙ

к 2021 году

▼ 51,7%



ПРИБЫЛЬ - УБЫТОК = САЛЬДИРОВАННЫЙ ФИНАНСОВЫЙ РЕЗУЛЬТАТ

*По данным оперативной статистической отчетности, без субъектов малого предпринимательства, кредитных организаций, государственных (муниципальных) учреждений, некредитных финансовых организаций

ДОЛЯ ПРИБЫЛЬНЫХ ОРГАНИЗАЦИЙ

ПО ОСНОВНЫМ ВИДАМ ЭКОНОМИЧЕСКОЙ ДЕЯТЕЛЬНОСТИ* в 2022 году, %

72,4%

по Курской области в целом



100,0%

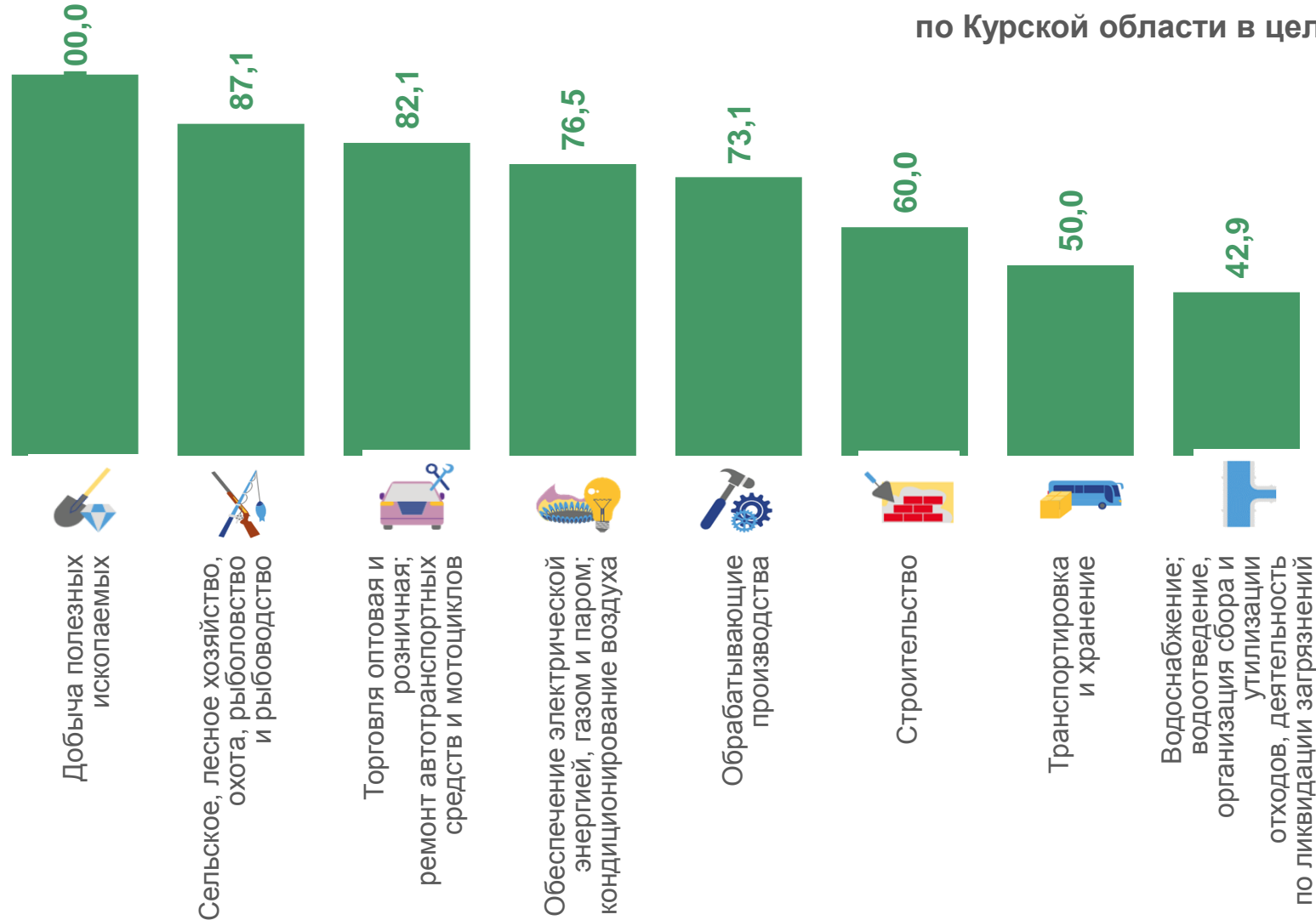
Добыча полезных ископаемых

Минимальная доля
прибыльных организаций



42,9%

Водоснабжение; водоотведение,
организация
сбора и утилизации отходов,
деятельность
по ликвидации загрязнений



*По данным оперативной статистической отчетности, без субъектов малого предпринимательства, кредитных организаций, государственных (муниципальных) учреждений, некредитных финансовых организаций



ДОЛЯ УБЫТОЧНЫХ ОРГАНИЗАЦИЙ

ПО ОСНОВНЫМ ВИДАМ ЭКОНОМИЧЕСКОЙ ДЕЯТЕЛЬНОСТИ*

в 2022 году, %

27,6%

по Курской области в целом

Максимальная доля
убыточных организаций



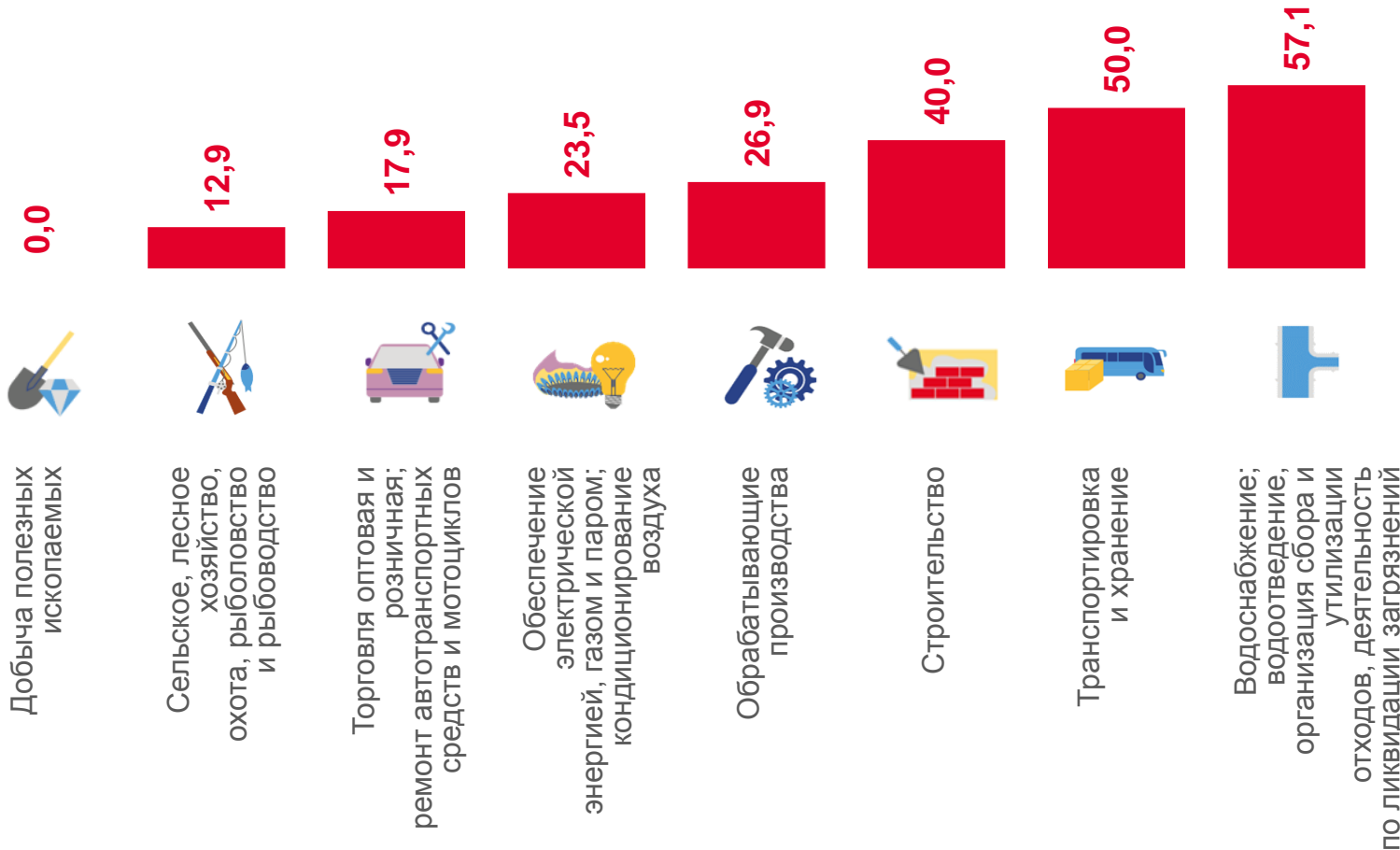
57,1%

Водоснабжение; водоотведение, организация сбора и утилизации отходов, деятельность по ликвидации загрязнений



0,0%

Добыча полезных ископаемых



*По данным оперативной статистической отчетности, без субъектов малого предпринимательства, кредитных организаций, государственных (муниципальных) учреждений, некредитных финансовых организаций



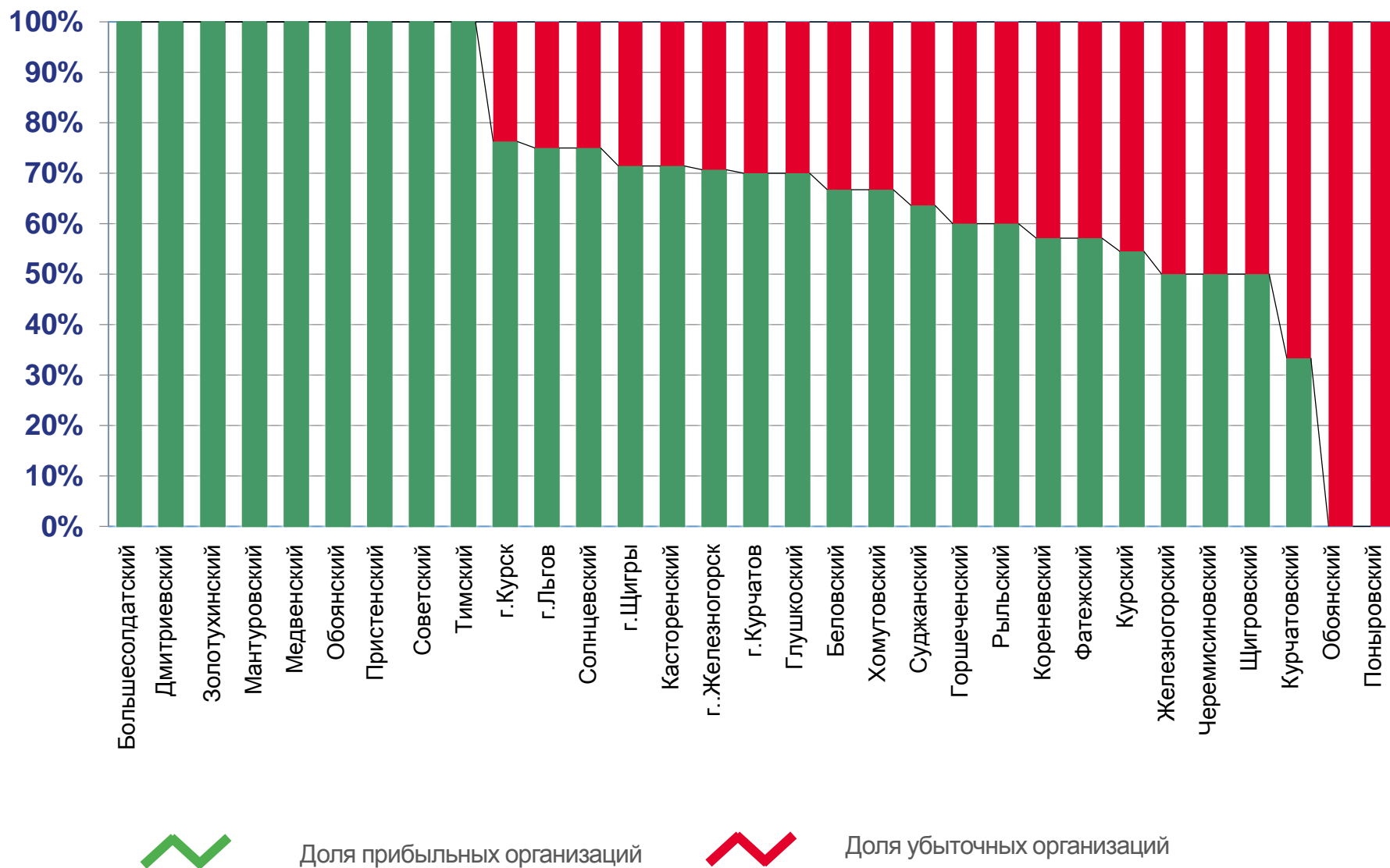
ДОЛЯ ПРИБЫЛЬНЫХ И УБЫТОЧНЫХ ОРГАНИЗАЦИЙ

ПО ГОРОДАМ И РАЙОНАМ КУРСКОЙ ОБЛАСТИ В 2022 ГОДУ*

2022 год
в целом по Курской области

72,4%
прибыльные организации

27,6%
убыточные организации



Доля прибыльных организаций



Доля убыточных организаций

*По данным оперативной статистической отчетности, без субъектов малого предпринимательства, кредитных организаций, государственных (муниципальных) учреждений, некредитных финансовых организаций; по Конышевскому и Льговскому районам данных не имеется



СТРУКТУРА ПРОСРОЧЕННОЙ КРЕДИТОРСКОЙ ЗАДОЛЖЕННОСТИ ОРГАНИЗАЦИЙ*

НА КОНЕЦ ДЕКАБРЯ 2022 ГОДА

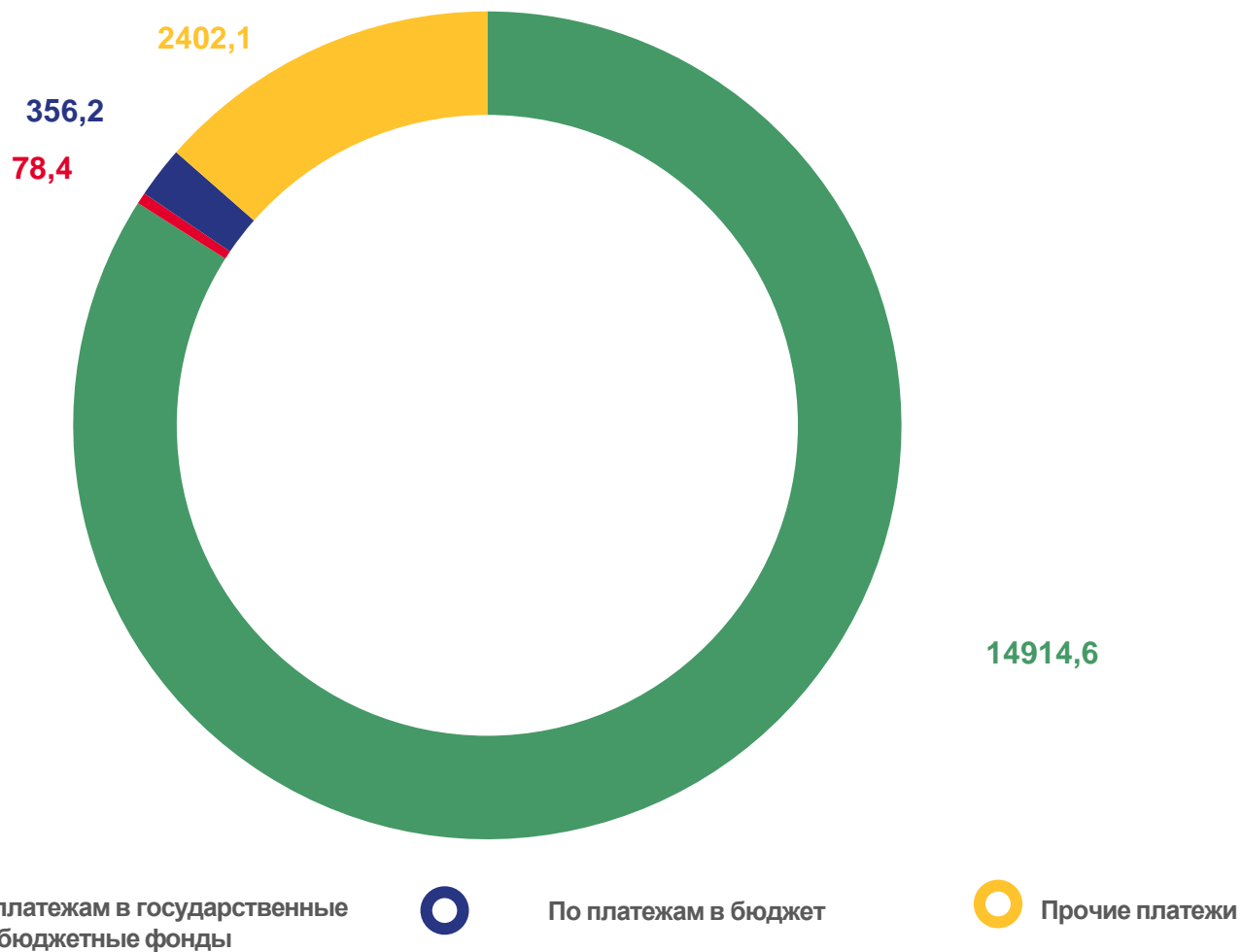
ПРОСРОЧЕННАЯ
КРЕДИТОРСКАЯ
ЗАДОЛЖЕННОСТЬ

17 751,3

МЛН РУБЛЕЙ

ДОЛЯ В ОБЩЕМ
ОБЪЕМЕ КРЕДИТОРСКОЙ
ЗАДОЛЖЕННОСТИ

9,2%



*По данным оперативной статистической отчетности, без субъектов малого предпринимательства, кредитных организаций, государственных (муниципальных) учреждений, некредитных финансовых организаций



ТЕМП РОСТА ВЫРУЧКИ ОТ ПРОДАЖИ ТОВАРОВ, ПРОДУКЦИИ, РАБОТ, УСЛУГ

ПО ОСНОВНЫМ ВИДАМ ЭКОНОМИЧЕСКОЙ ДЕЯТЕЛЬНОСТИ*
В % К СООТВЕТСТВУЮЩЕМУ ПЕРИОДУ ПРЕДЫДУЩЕГО ГОДА

2022 год

775 513,2

МЛН РУБЛЕЙ

к 2021 году

91,0 %



Транспортировка и хранение

118,1



Обрабатывающие производства

114,1



Сельское, лесное хозяйство, охота, рыболовство и рыбоводство

113,0



Торговля оптовая и розничная; ремонт автотранспортных средств и мотоциклов

97,1



Строительство

91,2



Обеспечение электрической энергией, газом и паром; кондиционирование воздуха

84,0



Водоснабжение; водоотведение, организация сбора и утилизации отходов, деятельность по ликвидации загрязнений

72,2



Добыча полезных ископаемых

53,2

ОБОРОТНЫЕ АКТИВЫ ОРГАНИЗАЦИЙ*

за 2022 год



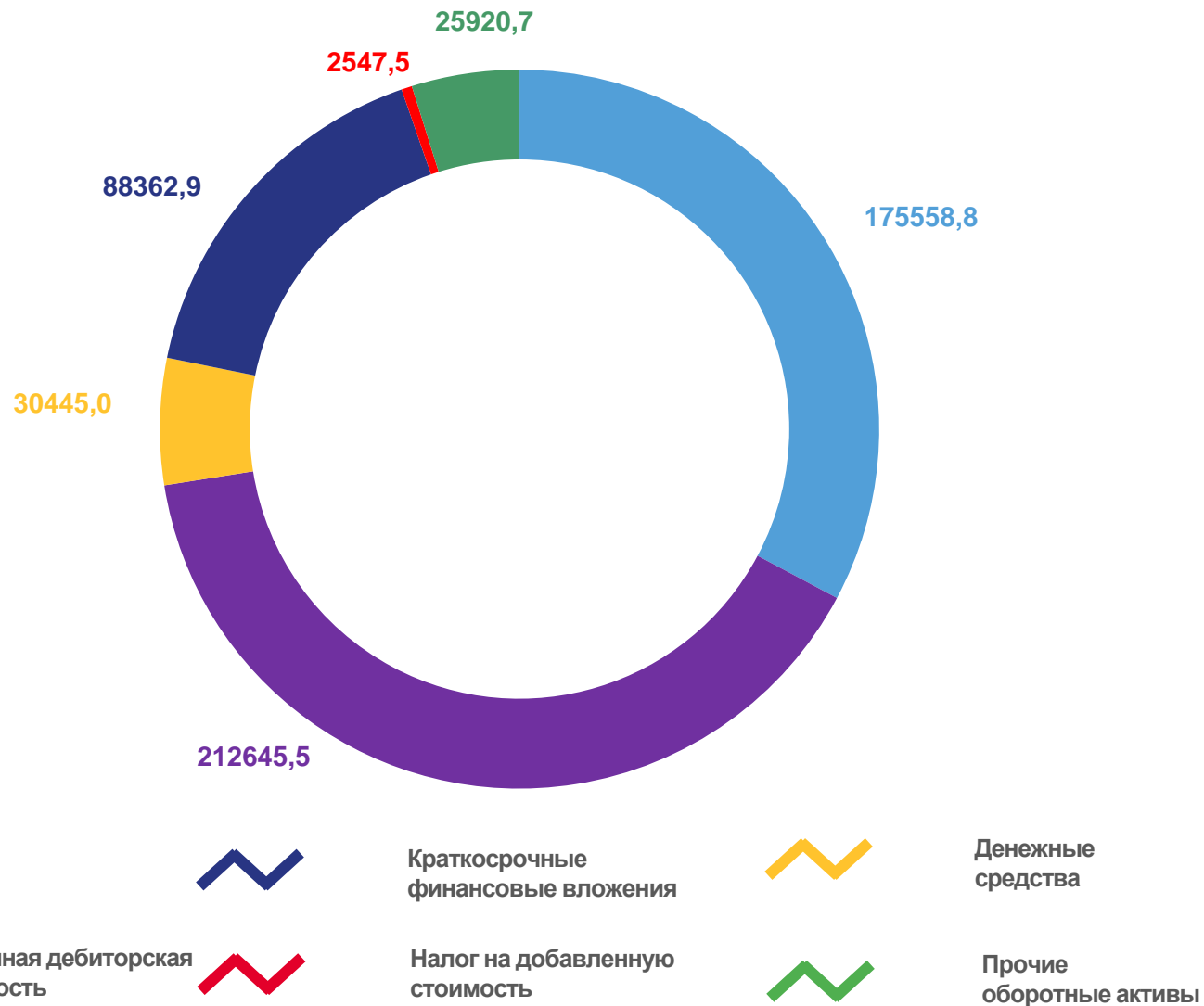
ОБОРОТНЫЕ АКТИВЫ

535 480,4

МЛН РУБЛЕЙ

к 2021 году

▲ 127,4 %



*По данным оперативной статистической отчетности, без субъектов малого предпринимательства, кредитных организаций, государственных (муниципальных) учреждений, некредитных финансовых организаций



ВНЕОБОРОТНЫЕ АКТИВЫ ОРГАНИЗАЦИЙ*

за 2022 год

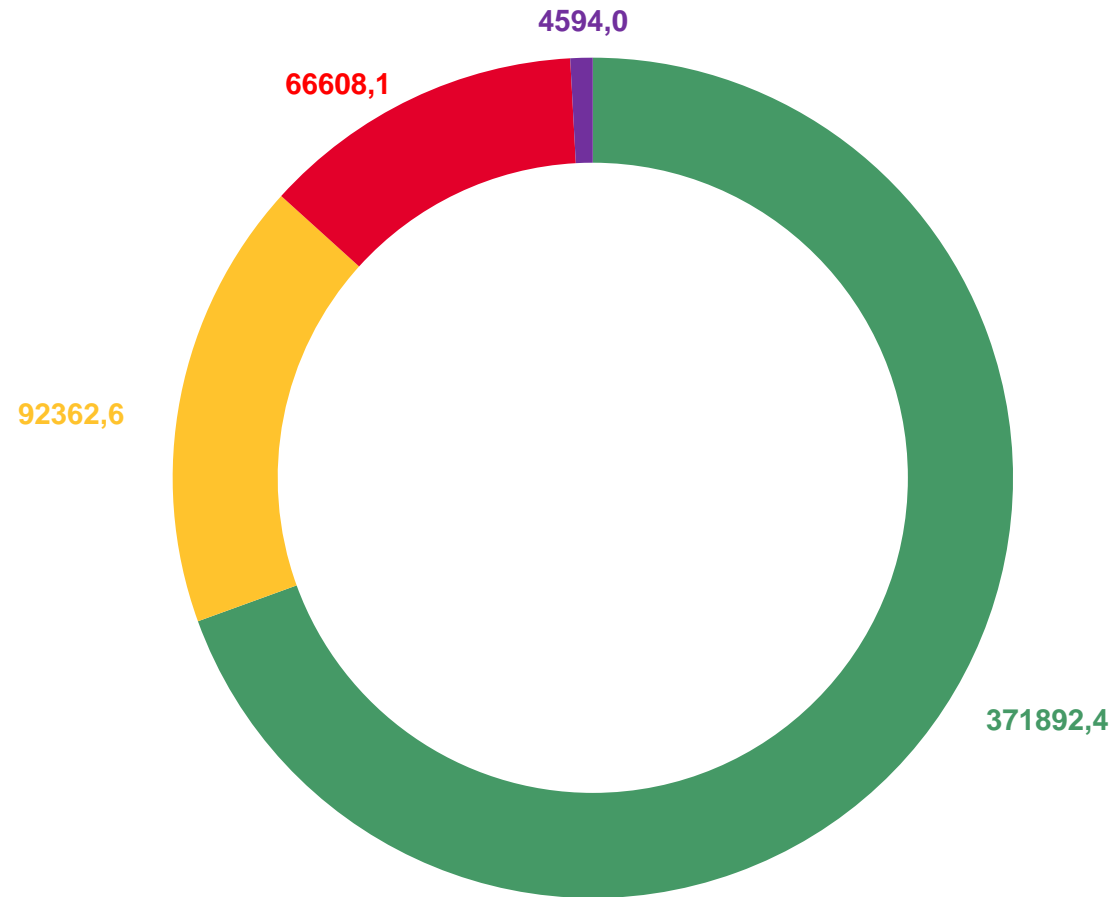
ВНЕОБОРОТНЫЕ АКТИВЫ

535 457,1

МЛН РУБЛЕЙ


к 2021 году

▲ 111,5 %



 Основные средства

 Незавершенные капитальные вложения

 Нематериальные активы

 Прочие внеоборотные активы

*По данным оперативной статистической отчетности, без субъектов малого предпринимательства, кредитных организаций, государственных (муниципальных) учреждений, некредитных финансовых организаций